





**STRUER  
KOMMUNE**



Kom godt i gang med læsningen

# LÆSNING PÅ MELLEMTRINNET

Sådan støtter du dit barns læsning





## Kære forælder

Måske tænker du: ”Nu kan mit barn læse, så behøver jeg ikke bekymre mig mere om det”.


Men læsning er ikke kun et spørgsmål om at kunne læse ordene i en tekst. Man skal også kunne forstå den. Det kaldes læseforståelse.

Læseforståelse er at sammenholde det, man ved og forstår i forvejen med det nye, man møder i teksten.

Derfor er det vigtigt, at barnet ved en masse, og at barnet er klar over, at læsning kan bruges til at give en større viden om omverdenen.

Her kan du hjælpe. Hjælp barnet med at få viden om mange ting ved at:

- Tale meget med barnet
- Lave ting sammen med barnet
- Lade barnet læse meget
- Læse op for barnet



## Oplæsning

- ➔ Giver et større ordforråd
- ➔ Giver gode fælles oplevelser
- ➔ Giver større viden
- ➔ Er hyggeligt

## Lyttelæsning

Nogle børn er langsomme startere med læsningen, men det er vigtigt, at de også får historier, der passer til deres alder. Lån f.eks. lydbøger på biblioteket.



---

## GODE RÅD, NÅR BARNET LÆSER

### FØR LÆSNING

- Se forsiden
- Se bagsiden
- Læs overskrifter
- Se illustrationer
- Snak derefter om, hvad teksten mon handler om

### UNDER LÆSNING

- Stil spørgsmål til teksten
- Lad barnet lave spørgsmål til teksten
- Del teksten i små afsnit (sammen med barnet)
- Lad barnet gætte på, hvad der mon videre sker
- Afbryd ikke, hvis barnet læser forkert – med mindre det ødelægger forståelsen. Tal hellere om de svære ord bagefter.
- Lad barnets lyst bestemme tempoet


### EFTER LÆSNING

- Hjælp hinanden med at give et referat af teksten
- Hvis teksten har en klar rækkefølge i hændelsesforløbet, list disse op nummerorden, eller lav en tidslinje.
- Snak om de svære ord
- Sammenlign det, barnet allerede ved, med det nye, det møder i teksten

Det er også vigtigt for læseforståelsen, at barnet er i stand til at se billeder inde i hovedet af det, det læser om. Her kan du også hjælpe.

Snak om de billeder, du selv danner, og spørg, hvordan barnets billeder ser ud.

Endelig er læsehastigheden vigtig. Man kan faktisk læse så langsomt, at man mister "den røde tråd" i teksten. Det gør det meget svært at forstå det, man læser.



## Faglig læsning

Når man læser fagbøger, læser man på en anden måde, end når man læser skønlitteratur. Det lærer barnet i skolen.

Mange børn kan godt lide opslagsbøger. Vis barnet de bøger, I henter oplysninger fra, eller gå på nettet med samme formål.

Børn, som læser både i skolen og i fritiden, bliver ofte gode læsere. Undersøgelser har vist, at læsetræning hjemme styrker børnenes evner i mange fag i skolen.

Glæden ved læsningen smitter af og skaber større glæde og gå-på-mod i matematik, natur/teknik osv.



## Husk stadig

1. At opmuntre til at læse og skrive så ofte som muligt
2. At bruge biblioteket - også til at deltage i arrangementer

Mange børn kan godt lide at bruge computeren, når de f.eks. skriver:

- ✦ Invitationer
- ✦ Mails
- ✦ Ønskesedler
- ✦ Opskrifter



Mange børn kan godt lide at spille:

- ✦ Scrabble
- ✦ Tegn & Gæt
- ✦ Trivial Pursuit
- ✦ Gætte krydsord

